

# CAJA DE COMPENSACION FAMILIAR DEL MAGDALENA CAJAMAG



## ESTADO DE SITUACION FINANCIERA

31 de diciembre de 2018

Activos	2018	2017	Variación
<b>Activos Corrientes</b>			
Efectivo y equivalentes al efectivo	44.316.001.144	47.555.101.824	-3.239.100.680
Cuentas por cobrar comerciales y otras cuentas por cobrar	7.864.931.912	5.224.571.999	2.640.359.914
Inventarios	349.123.724	307.405.965	41.717.759
Otros activos financieros	15.785.796.304	14.580.826.709	1.204.969.595
<b>Total Activos Corrientes</b>	<b>68.315.853.084</b>	<b>67.667.906.497</b>	<b>647.946.587</b>
<b>Activos no Corrientes</b>			
Intangibles	423.230.144	0	423.230.144
Propiedades de inversión	9.060.687.000	9.060.687.000	0
Propiedades, planta y equipo	50.208.821.132	49.069.551.558	1.139.269.574
Otros activos financieros	105.000.000	105.000.000	0
<b>Total Activos no Corrientes</b>	<b>59.797.738.276</b>	<b>58.235.238.558</b>	<b>1.562.499.718</b>
<b>Total Activos</b>	<b>128.113.591.360</b>	<b>125.903.145.055</b>	<b>2.210.446.306</b>
<b>Pasivos</b>			
<b>Pasivos Corrientes</b>			
Pasivos financieros	0	20.247.497	-20.247.497
Cuentas por pagar comerciales y otras cuentas por pagar	9.321.788.582	10.980.057.047	-1.658.268.465
Pasivos por impuestos corrientes	422.588.694	423.392.647	-803.953
Beneficios a los empleados	1.858.567.632	1.841.492.646	17.074.986
Otros pasivos no financieros corrientes	33.185.750.714	31.871.828.029	1.313.922.685
<b>Total Pasivos Corrientes</b>	<b>44.788.695.622</b>	<b>45.137.017.866</b>	<b>-348.322.244</b>
<b>Pasivos no Corrientes</b>			
Otras provisiones no corrientes	17.313.973	235.447.356	-218.133.383
<b>Total Pasivos no Corrientes</b>	<b>17.313.973</b>	<b>235.447.356</b>	<b>-218.133.383</b>
<b>Total Pasivos</b>	<b>44.806.009.595</b>	<b>45.372.465.222</b>	<b>-566.455.627</b>
<b>Patrimonio</b>			
Obras y programas de beneficio social	25.485.119.223	24.410.478.256	1.074.640.967
Superavit activos fijos fondos de ley	4.055.295.295	3.606.624.839	448.670.456
Reservas	10.318.832.959	8.903.280.490	1.415.552.469
Resultados del ejercicio	1.857.645.426	225.325.980	1.632.319.446
Resultados de ejercicios anteriores	41.590.688.863	43.384.970.268	-1.794.281.405
<b>Total Patrimonio</b>	<b>83.307.581.765</b>	<b>80.530.679.833</b>	<b>2.776.901.933</b>
<b>Total Pasivo + Patrimonio</b>	<b>128.113.591.360</b>	<b>125.903.145.055</b>	<b>2.210.446.306</b>

MARTHA GARCIA VALENCIA  
Directora Administrativa

RODRIGO IBAÑEZ DE LA HOZA  
Contador General  
T.P. No. 51803-T

NANCY M. PERTUZ GUTIERREZ  
Revisor Fiscal  
T.P. No. 19451-T


# CAJA DE COMPENSACION FAMILIAR DEL MAGDALENA "CAJAMAG"

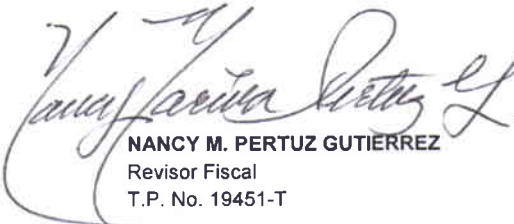
## ESTADO DE RESULTADOS INTEGRALES

31 de diciembre de 2018

	2018	2017	VARIACION
Aportes	95.337.570.540	87.537.412.165	7.800.158.375
Aportes de Empresa s no Afiliadas por Prescripción	0	0	0
Salud y Nutrición Ley 21/82	318.206.259	67.639.400	250.566.859
Educación	802.241.057	750.771.016	51.470.041
Educación para el Trabajo y el Desarrollo	2.194.267.399	2.088.415.645	105.851.754
Biblioteca	40.324.484	18.934.475	21.390.009
Cultura	487.696.545	588.953.514	-101.256.969
Vivienda	6.978.784	319.755.056	-312.776.272
Recreación, Deportes y Turismo	3.156.712.079	2.994.686.012	162.026.067
Crédito Social	486.240.657	399.976.502	86.264.155
<b>Total Ingresos de Actividades Ordinarias</b>	<b>102.830.237.804</b>	<b>94.766.543.785</b>	<b>8.063.694.019</b>
Subsidios en Dinero	37.399.826.560	35.012.293.822	2.387.532.738
Subsidio en Especie	355.426.360	0	355.426.360
Salud y Nutrición	424.314.390	182.216.323	242.098.067
Educación	599.850.614	718.060.846	-118.210.232
Educación para el Trabajo y el Desarrollo	1.474.364.541	1.775.311.020	-300.946.479
Biblioteca	990.965.532	907.598.616	83.366.916
Cultura	1.348.804.266	1.665.785.449	-316.981.183
Vivienda	0	39.554.976	-39.554.976
Recreación, Deportes y Turismo	5.688.158.104	6.254.486.711	-566.328.607
Credito Social	308.404.313	310.652.431	-2.248.118
<b>Total Costo de Ventas y Prestación de Servicios</b>	<b>48.590.114.680</b>	<b>46.865.960.194</b>	<b>1.724.154.486</b>
<b>Remanentes Brutos</b>	<b>54.240.123.124</b>	<b>47.900.583.591</b>	<b>6.339.539.533</b>
Subsidios no Cobrados	169.660.299	129.148.015	40.512.284
Arrendamientos	676.042.171	640.612.158	35.430.013
Comisiones	47.963.955	52.645.071	-4.681.116
Venta Propiedad, Panta y Equipo	4.750.000	0	4.750.000
Recuperaciones	434.278.660	240.747.004	193.531.656
Indennizaciones	0	0	0
Devoluciones en Otras Ventas	-14.290.843	-3.292.300	-10.998.543
Diversos	101.869.286	9.910.678	91.958.608
<b>Total Otros Ingresos</b>	<b>1.420.273.528</b>	<b>1.069.770.626</b>	<b>350.502.902</b>
Gastos de Administración y Funcionamiento	7.529.376.847	7.000.271.180	529.105.667
Salud y Nutrición Ley 21/82	519.958.724	421.160.038	98.798.686
Educación	216.613.051	744.193.881	-527.580.830
Educación para el Trabajo y el Desarrollo	5.319.119.226	4.301.310.733	1.017.808.493
Biblioteca	2.120.187.287	1.766.553.112	353.634.175
Cultura	4.298.838.357	4.187.104.349	111.734.008
Vivienda	6.316.182	37.028.884	-30.712.703
Recreación, Deportes y Turismo	11.323.619.317	11.004.025.337	319.593.980
Crédito Social	84.574.021	60.954.918	23.619.103
<b>Total Gastos Operacionales de Administración y Servicios Sociales</b>	<b>31.418.603.011</b>	<b>29.522.602.432</b>	<b>1.896.000.579</b>
Vivienda Y Niñez ley 508 1999	4.705.860.524	4.375.169.488	330.691.036
Salud	4.705.860.530	4.375.169.486	330.691.044
Educación Ley 115/94	3.059.985.808	2.864.642.221	195.343.587
Foscfec	7.764.669.875	7.219.029.657	545.640.218
Contribución Supersubsidio	941.172.104	875.033.897	66.138.207
Reserva Legal	470.586.052	0	470.586.052
<b>Total Apropiaciones de Ley y Transferencias</b>	<b>21.648.134.893</b>	<b>19.709.044.749</b>	<b>1.939.090.144</b>
Perdida en Venta y Retiro de Bienes	31.366.041	65.318.232	-33.952.191
Otros Gastos	11.877.266	7.182.703	4.694.563
Gastos Diversos	17.313.973	89.281.685	-71.967.712
<b>Total Otros Gastos</b>	<b>60.557.280</b>	<b>161.782.620</b>	<b>-101.225.340</b>
Ingresos Financieros	149.378.488	1.624.264.193	-1.474.885.705
Costos Financieros	824.834.530	975.862.629	-151.028.099
<b>Renamientos Netos</b>	<b>1.857.645.426</b>	<b>225.325.980</b>	<b>1.632.319.446</b>
Otro Resultado Integral - ORI	0	0	0
<b>Resultado Integral Total</b>	<b>1.857.645.426</b>	<b>225.325.980</b>	<b>1.632.319.446</b>

  
MARTHA GARCÍA VALENCIA  
Directora Administrativa

  
RODRIGO IBÁÑEZ DE LA HOZ  
Contador General  
T.P. No. 51803-T

  
NANCY M. PERTUZ GUTIERREZ  
Revisor Fiscal  
T.P. No. 19451-T

# CAJA DE COMPENSACION FAMILIAR DEL MAGDALENA "CAJAMAG"



## ESTADO DE RESULTADOS INTEGRALES

31 de diciembre de 2018

	2018	2017	VARIACION
Ingresos por aportes sociales	95.337.570.540	87.537.412.165	7.800.158.375
Ingresos por servicios sociales	7.492.667.264	7.229.131.620	263.535.644
<b>Total Ingresos de Actividades Ordinarias</b>	<b>102.830.237.804</b>	<b>94.766.543.785</b>	<b>8.063.694.019</b>
Subsidios en Dinero	37.399.826.560	35.012.293.822	2.387.532.738
Subsidio en Especie	355.426.360	0	355.426.360
Costo de ventas por servicios sociales	10.834.861.760	11.853.666.372	-1.018.804.612
<b>Total Costo de Ventas y Prestación de Servicios</b>	<b>48.590.114.680</b>	<b>46.865.960.194</b>	<b>1.724.154.486</b>
<b>Remanentes Brutos</b>	<b>54.240.123.124</b>	<b>47.900.583.591</b>	<b>6.339.539.533</b>
Otros ingresos	1.420.273.528	1.069.770.626	350.502.902
Gastos de Administración y Funcionamiento	7.529.376.847	7.000.271.180	529.105.667
Gastos de ventas por servicios sociales	23.889.226.164	22.522.331.252	1.366.894.912
Total Apropriaciones de Ley y Transferencias	21.648.134.893	19.709.044.749	1.939.090.144
Otros Gastos	60.557.280	161.782.620	-101.225.340
Ingresos Financieros	149.378.488	1.624.264.193	-1.474.885.705
Costos Financieros	824.834.530	975.862.629	-151.028.099
<b>Remanentes Netos</b>	<b>1.857.645.426</b>	<b>225.325.980</b>	<b>1.632.319.446</b>
Otro Resultado Integral - ORI	0	0	0
<b>Resultado Integral Total</b>	<b>1.857.645.426</b>	<b>225.325.980</b>	<b>1.632.319.446</b>

MARTHA GARCIA VALENCIA  
Directora Administrativa

RODRIGO IBÁÑEZ DE LA HOZ  
Contador General  
T.P. No. 51803-T

NANCY M. PERTUZ GUTIERREZ  
Revisor Fiscal  
T.P. No. 19451-T


# CAJA DE COMPENSACION FAMILIAR DEL MAGDALENA "CAJAMAG"



## ESTADO DE RESULTADOS INTEGRALES ESTADO DE RESULTADOS DE CREDITO SOCIAL 31 de diciembre de 2018

	2018	2017	VARIACION
Ingresos por servicios sociales	486.240.657	399.976.502	86.264.155
<b>Total Ingresos de Actividades Ordinarias</b>	<b>\$ 486.240.657</b>	<b>\$ 399.976.502</b>	<b>\$ 86.264.155</b>
Costo de ventas por servicios sociales	308.404.313	310.652.431	-2.248.118
<b>Total Costo de Ventas y Prestación de Servicios</b>	<b>308.404.313</b>	<b>310.652.431</b>	<b>-2.248.118</b>
<b>Remanentes Brutos</b>	<b>\$ 177.836.344</b>	<b>\$ 89.324.071</b>	<b>\$ 88.512.273</b>
Otros ingresos	39.871.384	14.479.830	25.391.554
Gastos de ventas por servicios sociales	84.574.021	60.954.918	23.619.103
Otros Gastos	0	1.055.988	-1.055.988
Ingresos Financieros	0	0	0
Costos Financieros	19.118	3.583.332	-3.564.214
<b>Remanentes Netos</b>	<b>\$ 133.114.589</b>	<b>\$ 38.209.663</b>	<b>\$ 94.904.926</b>
Otro Resultado Integral - ORI	0	0	0
<b>Resultado Integral Total</b>	<b>\$ 133.114.589</b>	<b>\$ 38.209.663</b>	<b>\$ 94.904.926</b>

  
MARTHA GARCIA VALENCIA  
Directora Administrativa

  
RODRIGO IBÁÑEZ DE LA HOZ  
Contador General  
T.P. No. 51803 - T

  
NANCY M. PÉRTUZ GUTIERREZ  
Revisor Fiscal  
T.P. No. 19451-T

# CAJA DE COMPENSACION FAMILIAR DEL MAGDALENA "CAJAMAG"



## ESTADO DE RESULTADOS INTEGRALES

ESTADO DE RESULTADOS DE VIVIENDA DISTINTO A CONSTRUCCIONES

31 de diciembre de 2018

	2018	2017	VARIACION
Ingresos por servicios sociales	6.978.784	319.755.056	-312.776.272
<b>Total Ingresos de Actividades Ordinarias</b>	<b>6.978.784</b>	<b>319.755.056</b>	<b>-312.776.272</b>
Costo de ventas por servicios sociales	6.316.182	39.554.976	-33.238.795
<b>Total Costo de Ventas y Prestación de Servicios</b>	<b>6.316.182</b>	<b>39.554.976</b>	<b>-33.238.795</b>
<b>Remanentes Brutos</b>	<b>662.603</b>	<b>280.200.080</b>	<b>-279.537.478</b>
Otros ingresos	0	0	0
Gastos de ventas por servicios sociales	0	37.028.884	-37.028.884
Otros Gastos	0	4.054.400	-4.054.400
Ingresos Financieros	0	0	0
Costos Financieros	0	0	0
<b>Remanentes Netos</b>	<b>662.603</b>	<b>239.116.796</b>	<b>-238.454.194</b>
Otro Resultado Integral - ORI	0	0	0
<b>Resultado Integral Total</b>	<b>662.603</b>	<b>239.116.796</b>	<b>-238.454.194</b>

**MARTHA GARCIA VALENCIA**  
Directora Administrativa

**RODRIGO IBAÑEZ DE LA HOZ**  
Contador General  
T.P. No. 51803 - T

**NANCY M. PERTUZ GUTIERREZ**  
Revisor Fiscal  
T.P. No. 19451-T

# CAJA DE COMPENSACION FAMILIAR DEL MAGDALENA "CAJAMAG"

ESTADO DE CAMBIOS EN EL PATRIMONIO  
31 de diciembre de 2018

Conceptos	Obras y Programas de Beneficio Social	Superavit Activos Fijos Fondos de Ley	Reservas	Resultados del Ejercicio	Resultado de Ejercicios Anteriores	Otro Resultado Integral (ORI)
Patrimonio al inicio del periodo	24.410.478.256	3.606.624.839	8.903.280.490	225.325.979	43.384.970.268	0
Cambios politica y corrección errores de periodo anterior	0	0	0	0	0	0
<b>Saldo reexpresado al inicio del periodo</b>	<b>24.410.478.256</b>	<b>3.606.624.839</b>	<b>8.903.280.490</b>	<b>225.325.979</b>	<b>43.384.970.268</b>	<b>0</b>
<b>Cambios en el patrimonio</b>						
Aplicación Remanente año anterior	0	0	0	-225.325.979	225.325.979	0
Remanente (Déficit) del Periodo	0	0	0	1.857.645.426	0	0
Otro Resultado Integral	0	0	0	0	0	0
Apropiación de Reservas	0	0	470.586.052	0	0	0
Incrementos por Inversiones Propiedades, Planta y Equipo	0	448.670.456	0	0	0	0
<b>Total Incrementos o Disminuciones</b>	<b>0</b>	<b>448.670.456</b>	<b>470.586.052</b>	<b>1.632.319.447</b>	<b>225.325.979</b>	<b>0</b>
<b>Patrimonio al final del periodo</b>	<b>24.410.478.256</b>	<b>4.055.295.295</b>	<b>9.373.866.542</b>	<b>1.857.645.426</b>	<b>43.610.296.247</b>	<b>0</b>

  
**MARTHA GARCIA VALENCIA**  
Directora Administrativa

  
**RODRIGO IBANEZ DE LA HOZ**  
Contador General  
T.P. No. 51803-T

  
**NANCY M. PERIYUZ GUTIERREZ**  
Revisor Fiscal  
T.P. No. 19451-T

# CAJA DE COMPENSACION FAMILIAR DEL MAGDALENA

## CAJAMAG





### ESTADO DE FLUJO DE EFECTIVO

31 de diciembre de 2018  
METODO DIRECTO

	2018	2017
<b>1- ACTIVIDAD OPERATIVA</b>		
EFFECTIVO RECIBIDO DE:		
Aportes	94.681.011.107	87.912.257.529
Servicios Sociales	6.353.275.389	7.076.991.539
Otros	1.390.835.854	1.320.937.807
<b>TOTAL EFECTIVO RECIBIDO</b>	<b>102.425.122.350</b>	<b>96.310.186.875</b>
EFFECTIVO PAGADO POR:		
Subsidios	-40.558.034.784	-31.447.517.666
Servicios Sociales	-46.809.206.438	-45.399.991.329
Empleados personal y honorarios	-18.633.064.509	-16.631.580.041
Otros	6.068.011.339	5.604.340.468
<b>TOTAL EFECTIVO PAGADO</b>	<b>-99.932.294.392</b>	<b>-87.874.748.568</b>
<b>EFFECTIVO GENERADO POR LA OPERACIÓN</b>	<b>2.492.827.958</b>	<b>8.435.438.307</b>
COSTO INTEGRAL DE FINANCIAMIENTO:		
Financieros y comisiones recibidas	198.564.320	1.817.632.682
Financieros pagados	-824.834.530	-975.862.629
Impuestos pagados	-582.354.625	-378.081.707
<b>TOTAL COSTO INTEGRAL DE FINANCIAMIENTO</b>	<b>-1.208.624.835</b>	<b>463.688.346</b>
<b>EFFECTIVO NETO GENERADO POR LA ACTIVIDAD OPERATIVA</b>	<b>1.284.203.123</b>	<b>8.899.126.653</b>
<b>2- ACTIVIDAD DE INVERSIÓN</b>		
Compra de propiedad, planta y equipo	-2.315.545.639	-3.014.833.085
Anticipos	-559.095.934	194.330.257
Redención o venta de inversiones permanentes	-1.204.969.595	-2.413.616.392
Cuentas por cobrar Empleados (neto)	-214.993	35.426.065
Intangibles adquiridos	-423.230.144	0
<b>EFFECTIVO NETO GENERADO POR LA ACTIVIDAD DE INVERSIÓN</b>	<b>-4.503.056.305</b>	<b>-5.198.693.155</b>
<b>3- EXCEDENTE O (REQUERIDO) DE LA ACTIVIDAD DE</b>	<b>-3.218.853.182</b>	<b>3.700.433.498</b>
<b>4- ACTIVIDAD DE FINANCIACIÓN</b>		
Nuevas obligaciones financieras	0	0
Pago de obligaciones financieras	-20.247.497	13.244.860
Donaciones recibidas en efectivo	0	0
<b>EFFECTIVO NETO GENERADO POR LA ACTIVIDAD DE FINANCIACIÓN</b>	<b>-20.247.497</b>	<b>13.244.860</b>
<b>5- AUMENTO O (DISMINUCIÓN) DEL EFECTIVO</b>	<b>-3.239.100.679</b>	<b>3.713.678.358</b>
<b>6. EFECTIVO AL PRINCIPIO DEL PERÍODO</b>	<b>47.555.101.824</b>	<b>43.841.423.466</b>
<b>7. EFECTIVO AL FINAL DEL PERÍODO</b>	<b>44.316.001.145</b>	<b>47.555.101.824</b>

  
MARTHA GARCIA VALENCIA  
Directora Administrativa

  
RODRIGO IBÁÑEZ DE LA HOZ  
Contador General  
T.P. No. 51803 - T

  
NANCY M. PERTUZ GUTIERREZ  
Revisor Fiscal  
T.P. No. 19451-T

# CAJA DE COMPENSACION FAMILIAR DEL MAGDALENA

## CAJAMAG

### ESTADO DE FLUJO DE EFECTIVO

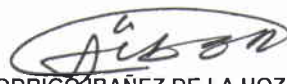
31 de diciembre de 2018


METODO DIRECTO

(En Miles)

	2018	2017
<b>1- ACTIVIDAD OPERATIVA</b>		
<b>EFFECTIVO RECIBIDO DE:</b>		
Aportes	94.681.011	87.912.258
Servicios Sociales	6.353.275	7.076.992
Otros	1.390.836	1.320.938
<b>TOTAL EFFECTIVO RECIBIDO</b>	<b>102.425.122</b>	<b>96.310.187</b>
<b>EFFECTIVO PAGADO POR:</b>		
Subsidios	-40.558.035	-31.447.518
Servicios Sociales	-46.809.206	-45.399.991
Empleados personal y honorarios	-18.633.065	-16.631.580
Otros	6.068.011	5.604.340
<b>TOTAL EFFECTIVO PAGADO</b>	<b>-99.932.294</b>	<b>-87.874.749</b>
<b>EFFECTIVO GENERADO POR LA OPERACIÓN</b>	<b>2.492.828</b>	<b>8.435.438</b>
<b>COSTO INTEGRAL DE FINANCIAMIENTO:</b>		
Financieros y comisiones recibidas	198.564	1.817.633
Financieros pagados	-824.835	-975.863
Impuestos pagados	-582.355	-378.082
<b>TOTAL COSTO INTEGRAL DE FINANCIAMIENTO</b>	<b>-1.208.625</b>	<b>463.688</b>
<b>EFFECTIVO NETO GENERADO POR LA ACTIVIDAD OPERATIVA</b>	<b>1.284.203</b>	<b>8.899.126</b>
<b>2- ACTIVIDAD DE INVERSIÓN</b>		
Compra de propiedad, planta y equipo	-2.315.546	-3.014.833
Anticipos	-559.096	194.330
Redención o venta de inversiones permanentes	-1.204.970	-2.413.616
Cuentas por cobrar Empleados (neto)	-215	35.426
Intangibles adquiridos	-423.230	0
<b>EFFECTIVO NETO GENERADO POR LA ACTIVIDAD DE INVERSIÓN</b>	<b>-4.503.056</b>	<b>-5.198.693</b>
<b>3- EXCEDENTE O (REQUERIDO) DE LA ACTIVIDAD DE FINANCIACIÓN</b>	<b>-3.218.853</b>	<b>3.700.433</b>
<b>4- ACTIVIDAD DE FINANCIACIÓN</b>		
Nuevas obligaciones financieras	0	0
Pago de obligaciones financieras	-20.247	13.245
Donaciones recibidas en efectivo	0	0
<b>EFFECTIVO NETO GENERADO POR LA ACTIVIDAD DE FINANCIACIÓN</b>	<b>-20.247</b>	<b>13.245</b>
<b>5- AUMENTO O (DISMINUCIÓN) DEL EFECTIVO</b>	<b>-3.239.101</b>	<b>3.713.678</b>
<b>6. EFECTIVO AL PRINCIPIO DEL PERÍODO</b>	<b>47.555.102</b>	<b>43.841.424</b>
<b>7. EFECTIVO AL FINAL DEL PERÍODO</b>	<b>44.316.001</b>	<b>47.555.102</b>

  
**MARTHA GARCIA VALENCIA**  
 Directora Administrativa

  
**RODRIGO IBAÑEZ DE LA HOZ**  
 Contador General  
 T.P. No. 51803 - T


  
**NANCY M. PERTUZ GUTIERREZ**  
 Revisor Fiscal  
 T.P. No. 19451-T




## CERTIFICACION DE ESTADOS FINANCIEROS

Los suscritos Representante Legal y Contador General de la Caja de Compensación Familiar del Magdalena, certificamos que hemos verificado las afirmaciones contenidas en los Estados Financieros finalizados al 31 de diciembre de 2018, los cuales se han tomado fielmente de los libros de Contabilidad, por lo tanto:

- Los activos y pasivos de la Caja de Compensación Familiar del Magdalena existen en la fecha de corte y las transacciones registradas se han realizado durante el periodo.
- Todos los hechos económicos realizados por la Caja de Compensación Familiar del Magdalena durante el periodo terminado en 31 de diciembre de 2018 han sido reconocidos en los Estados Financieros.
- Los activos representan probables beneficios económicos futuros (derechos) y los pasivos representan probables sacrificios económicos futuros (obligaciones), obtenidos o a cargo de la Caja de Compensación Familiar del Magdalena a 31 de diciembre de 2018.
- Todos los elementos han sido reconocidos por sus valores apropiados de acuerdo con los principios de contabilidad generalmente aceptados en Colombia.
- Todos los hechos económicos que afectan a la Caja de Compensación Familiar del Magdalena han sido correctamente clasificados, descritos y revelados en los Estados Financieros.

  
MARTHA GARCIA VALENCIA  
Directora Administrativa

  
RODRIGO BAÑEZ DE LA HOZ  
Contador General  
T.P. 51803-T